

Synthèse Globale des données des réfugiés maliens au Niger

A. Synthèse des données

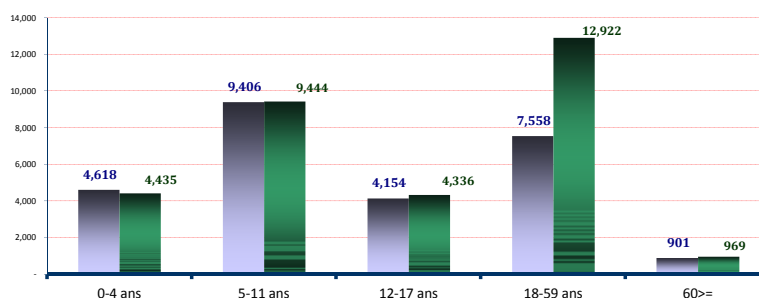
Dernière MAJ	31-Jan-2016	Familles
Effectif global	58,743	12,620

O: Officiel, U: Urbain

Camp	Individus	Urbain	Individus	ZAR	Individus
Abala (O)	13,933	Niamey (U)	4,706	Intikane (O)	17,568
Mangaize (O)	8,097	Averou Ville (U)	688	Tazalite (O)	3,365
Tabareybarey (O)	10,386				

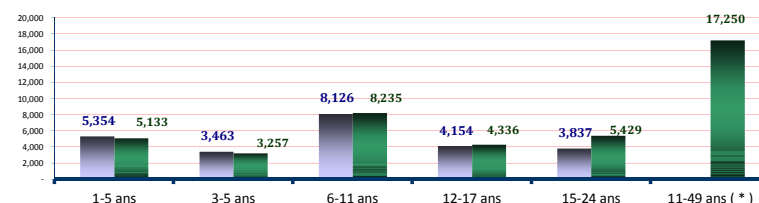
B. Démographie de la pop. Actuelle

Age	Homme	Femme	(%)
0-4 ans	4,618	4,435	15.41%
5-11 ans	9,406	9,444	32.09%
12-17 ans	4,154	4,336	14.45%
18-59 ans	7,558	12,922	34.86%
60>=	901	969	3.18%
S.Total	26,637	32,106	100.00%
(%)	45.34%	54.66%	Familles
G.Total		58,743	12,620



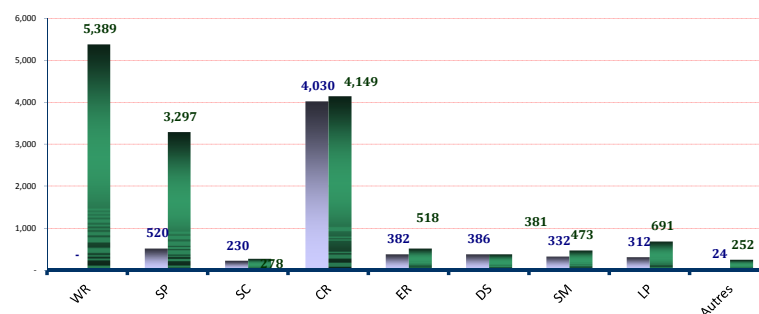
B. Tranche d'âge utile (Kits hygiéniques *)

Age	Homme	Femme	(%)
1-5 ans	5,354	5,133	17.85%
3-5 ans	3,463	3,257	11.44%
6-11 ans	8,126	8,235	27.85%
12-17 ans	4,154	4,336	14.45%
15-24 ans	3,837	5,429	15.77%
11-49 ans (*)		17,250	29.37%



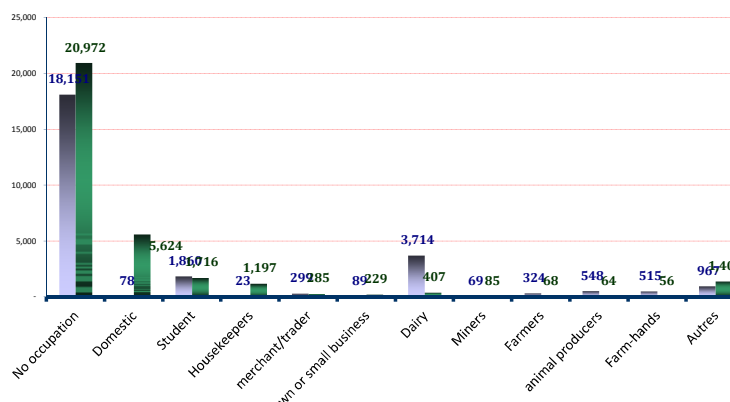
D. Besoins Spécifiques

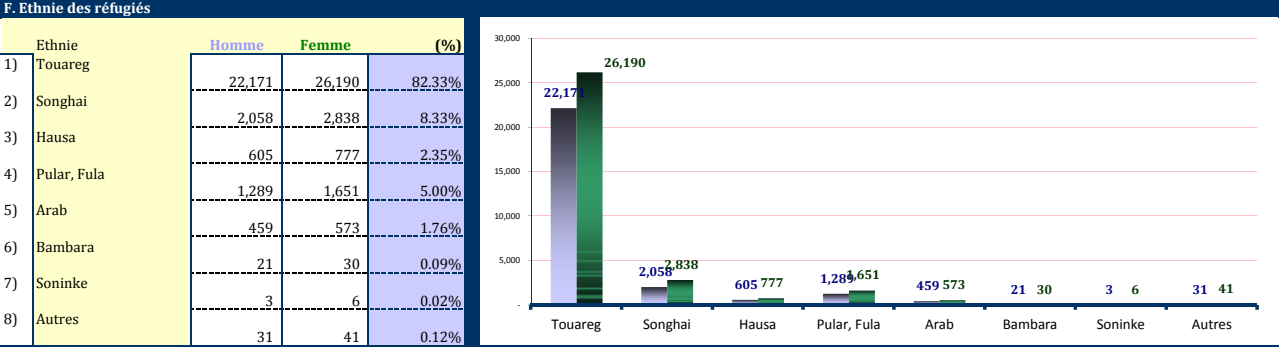
Besoins spécifiques	Homme	Femme	(%)
1) WR	-	5,389	9.17%
2) SP	520	3,297	6.50%
3) SC	230	278	0.86%
4) CR	4,030	4,149	13.92%
5) ER	382	518	1.53%
6) DS	386	381	1.31%
7) SM	332	473	1.37%
8- LP	312	691	1.71%
11) Autres	24	252	0.47%
Total	6,216	15,428	36.85%



E. Occupations

Occupations	Homme	Femme	(%)
No occupation	18,151	20,972	66.60%
1) Domestic	78	5,624	9.71%
2) Student	1,860	1,716	6.09%
3) Housekeepers	23	1,197	2.08%
4) merchant/trader	299	285	0.99%
5) wn or small business	89	229	0.54%
6) Dairy	3,714	407	7.02%
7) Miners	69	85	0.26%
8) Farmers	324	68	0.67%
9) animal producers	548	64	1.04%
10) Farm-hands	515	56	0.97%
11) Autres	967	1,403	4.03%
Total	26,637	32,106	100.00%





CR : Enfant à risque, WR : Femme à risque, SP : Parent seul, ER : Personne âgée à risque, DS : Handicapé, SM : Condition Médicale sévère, SC : Enfant séparé et UC : Enfant non accompagné, LP : Protection Legal
Pour toute information, prière adresser vos requêtes à l'adresse suivante : alassane@unhcr.org